


OFFECCT

Skötselråd





Tack för ditt val

Vi hoppas att du kommer att bli nöjd med din nya sittmöbel från OFFECCT. Den är formgiven för din livsstil och tillverkad av de allra bästa materialen. Våra möbler tål att användas. Därför kommer du att njuta av och leva med din möbel länge. Vill du veta mer om OFFECCT är du välkommen att besöka vår hemsida www.offecct.se

När du får din sittmöbel

Vi levererar din soffa/fåtölj väl emballerad. För att inte skadas, paketeras benen separat – håll utkik efter en transparent förpackning med svart text. Under transporten står soffan på högkant och om den har lösa dynor kan dessa ha ändrat form. För att få perfekt form är det bara att ”puffa” upp dunet i dynorna.

Montering av ben och hjul

Våra soffor och fåtöljer har förborrade hål i botten där du fäster benen. För varsamt in benets skruvstift i det förborrade hålet och dra fast ordentligt för bästa stabilitet. Komplettera fästet med eventuellt tillhörande stabiliseringskruvar. Dra aldrig fast ett ben med våld, du kan lätt förstöra infästningsmuttern. Observera att vissa modeller kan ha olika benprofiler fram och bak. De högre benen ska alltid monteras i framkant.

Montering av sockel eller soffunderrede

Vissa av våra modeller har sockel eller soffunderrede istället för lösa ben. Fäst med de skruvar som följer med i de förborrade hålen, alternativt i de synliga metallbeslagen.

Var försiktig med solljus

Tänk på att placera din nya soffa/fåtölj så att den skyddas mot starkt solljus. Inga stoppmöbler mår bra av direkt UV-strålning. Den bleker tyget och försvagar sömmarna, och kan därmed förkorta möbelns livslängd.



Tvätta och rengör

Lackerade ytor

Bordsskivor och andra lackerade ytor får inte utsättas för lösningsmedel, alkohol eller dylikt under längre tid. Om lacken är nött eller repig kan massiva bordsskivor putsas ner och lackeras om till nyskick. Oklädda möbler rengörs med en fuktig trasa, vid behov kan ett mildt handdiskmedel användas på den fuktade trasan. Använd aldrig redskap som kan repa ytan. Torka snarast upp spill av pigmentstarka vätskor.

Fast klädsel

Om du fått fläckar på din soffa eller fåtölj kan du försöka att ta bort dem med en trasa som är lätt fuktad i ljummet vatten. Undvik att gnida för mycket på tyget. Hjälper inte detta, ska du kontakta din återförsäljare för att få bästa råd. Använd aldrig starka lösningsmedel.

Avtagbar klädsel

Kontakta din återförsäljare för bästa råd gällande tvätt av möbelklädseln.

Läder

Lädet i våra stoppmöbler garvas från de bästa hudarna av skandinavisk nötboskap. För att din sittmöbel ska behålla sin ursprungliga finish behöver lädet regelbunden skötsel. Dammtorka en gång i veckan (damm och smuts fungerar som slipmedel på lädet). Använd med fördel rengöringsmedel för läder när du vill ta bort fläckar, det torkar inte ut lädet. Två till tre gånger per år eller efter användande av rengöringsmedel bör du dessutom impregnera lädet. Rengöringsmedel för läder finns att köpa hos din återförsäljare. Använd aldrig starka lösningsmedel.


Om du spiller på din sittmöbel

Om du spiller vätska på en dyna ska du genast ta av tygfodralet. Ytterfodralet tvättas enligt anvisning. Öppna även dragkedjan till innerdynan om den är blöt. Ta ut kärnan, om det finns en löstagbar sådan, och låt den lufttorka ordentligt innan du sätter ihop dynan igen. Det är viktigt för att din nya soffa/fåtölj ska behålla sin form och kvalitet. Undvik att blöta eller gnida på innerdynan. Väven i tyget är specialbehandlad för att hålla dunet på plats och kan då förstöras. Kontakta din återförsäljare för mer information.

Prydnadskuddar

Skaka soffans/fåtöljens prydnadskuddar regelbundet för att behålla passformen. Du kan kemtvätta tygfodralet enligt anvisning. Innerkudden är däremot av dun och går inte att tvätta. Om någon spiller vätska på kudden ska innehållet lufttorkas (se ovan "Om du spiller på din sittmöbel").





Behåll formen

Dun ger en hög komfort och ökad livslängd

Många av OFFECCTs sittmöbler har dun och skuren kallsaum i dynor och prydnadskuddar. Kombinerat med en kärna av kallsaum ger stoppningen högsta komfort samt unika möjligheter till skötsel och rengöring. Med lite omvårdnad håller sig dunet oförändrat som inget annat material. ”Puffa” regelbundet upp dynorna så behåller de sin fina form. Din sittmöbel förblir mjuk och skön.

Sitt- och ryggdynor


De flesta dynor är försedda med dragkedja på bak- eller undersidan. Du kan plocka ut och vädra innerdynan samt tvätta tygfodralet enligt anvisning. Undvik att dammsuga direkt på innerdynan. Du kan lätt suga ut fjäderpennor och förstöra dynan. Piska istället dynan – dunet behåller då sin volym och du får en dammfri dyna. Innerdynan och dess innehåll går inte att tvätta. Kontakta din återförsäljare för mer information.



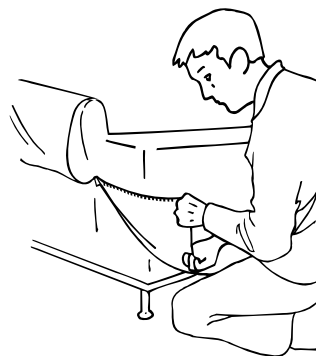
För sittmöbler med avtagbar klädsel

Så här tar du av klädseln

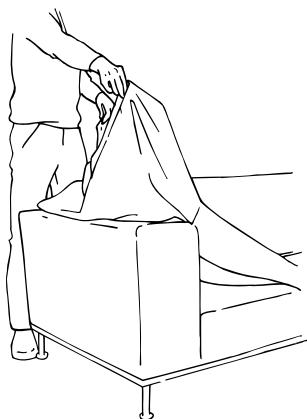
Din avtagbara klädsel har blytlås på baksidan och kardborreband. Börja med att dra upp dragkedjan i varje hörn på baksidan av soffan/fåtöljen. Lossa sedan klädseln runt om genom att försiktigt lyfta tygets nederkant från stommen.



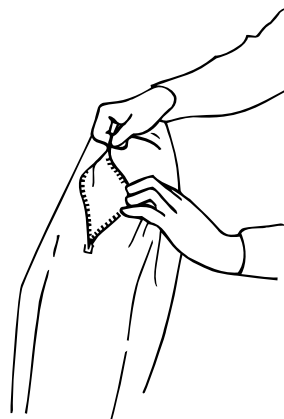
1. Öppna dragkedjorna i varje hörn på baksidan av soffan/fåtöljen.



2. Lossa kardborrebanden från soffans stomme.



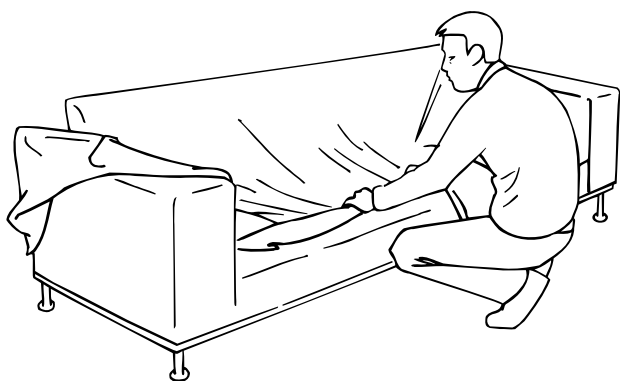
3. När klädseln är lossad från stommen, dra försiktigt av den. Börja med klädseln på armstöden



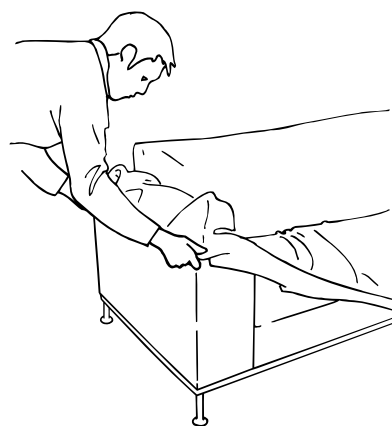
4. Öppna dragkedjan på rygg- respektive sittdynan. Ta av dynans tyg. Ta ut innerkudden och kallskumskärnan. Vädra och "puffa" till dunet.

Så här sätter du på klädseln


Trä på klädseln enligt anvisning nedan:



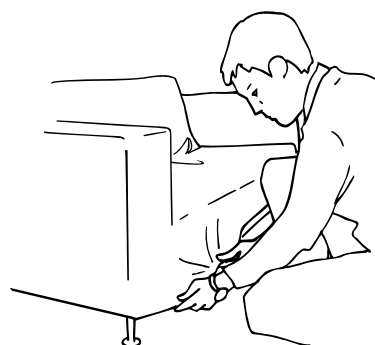
1. Häng på klädseln på soffans rygg, se till att ryggstycket sitter rakt. Dra klädseln nedåt, framåt över sitsen. Fäst kardborrebanden i skarven mellan rygg och sits.



2. Trä klädseln över armstöden.



3. Gå runt soffan och kontrollera att klädselns hörn hamnar rätt vid armstöd, rygg och framkant. Se till att hörn och söm ligger kant i kant.




4. Fäst sedan klädseln i nederkant.

Möbler som klarar hårda krav

För att kunna garantera hög kvalitet är flera av OFFECCTs möbler testade vid Sveriges provnings- och forskningsinstitut enligt SS-EN1728 och godkända vid DTI enligt europeisk standard (ISO 7173). Flera av sittmöblerna är godkända både för hemmiljö och offentlig miljö. Testerna sker i flera steg, bland annat utsätts sits och rygg för 100 000 sittningar upp och ned.

Din återförsäljare hjälper dig

Har du frågor om skötsel eller får andra problem med din sittmöbel från OFFECCT ska du direkt kontakta din återförsäljare. Vill du veta mer om OFFECCT och vår produktdesign är du välkommen att besöka vår hemsida www.offecct.se



OFFECCT

Skövdevägen, Box 100, SE-543 21 Tibro Sweden, +46 (0)504 415 00, www.offecct.se